

Les parties du corps dans la langue familière

Replacer ces mots : bras, cheveux, cil, cou, coude, cœur, cul, dents, doigts, estomac, jambe, langue, main, nez, oreilles, os, pieds, poil, talons, tête, yeux.

1. Sophie adore compliquer les choses.	=	Elle a l'art de couper les en quatre.
2. Ce « mec » n'a jamais peur.	=	Il n'a pas froid aux
3. Françoise est très bavarde.	=	Françoise a la bien pendue.
4. Sylvie est idiote.	=	Elle n'a rien entre les
5. Maxime est ambitieux.	=	Maxime a les longues.
6. J'ai eu l'examen : c'était trop facile	=	Les dans le
7. Fini la liberté ! Il s'est marié !	=	Il a la corde au
8. Voici un homme ayant beaucoup de pouvoir	=	Il a le long
9. Le père de Jean boit trop.	=	Il a tendance à lever le
10. L'oncle Georges est paresseux.	=	Il a un dans la
11. Maurice est gentil, généreux.	=	Il a bon
12. J'ai trop fait la fête : j'ai une migraine, je ne me sens pas bien du tout	=	J'ai la dans le !
13. Ce que tu m'as donné/dit ne m'aide pas du tout.	=	Ça me fait une belle
14. Mon voisin est stupide.	=	Il est bête comme ses
15. Martine a très faim.	=	Martine a l'..... dans les
16. Anne a rencontré un problème inattendu.	=	Anne est tombé sur un

Pour obtenir les trois crédits, vous devez être présent au cours, PARTICIPER, FAIRE LE TRAVAIL DEMANDÉ et vous devez trouver 10 expressions dans votre langue concernant **le corps**,

/!\ vous devez changer de parties de corps pour CHAQUE expression. Exemple : si vous avez fait une expression avec « œil/yeux » vous n'avez pas le droit d'utiliser « œil/yeux » une deuxième fois.





















Vous devez le présenter ainsi : a. l'écrire dans votre langue //b. traduction mot à mot //c. signification //d. exemple

Les expressions doivent être **originales** et ne pas ressembler à des expressions françaises. Une expression non originale = **Opt**

Un exemple d'un(e) étudiant(e) espagnol(e) :

- a. écrire dans sa langue : « ABRIR LOS OJOS A ALGUIEN »
- b. traduction chaque mot : **ABRIR** (ouvrir) **LOS** (les) **OJOS** (yeux) **A** (à) **ALGUIEN** (quelqu'un)
- c. signification : *Ouvrir les yeux à quelqu'un* : faire connaître quelque chose à quelqu'un
- d. exemple : une femme apporte la preuve à son amie que son mari est infidèle. Elle ouvre les yeux à cette amie.

- a. le bras a.
- b. (le) cheveux b.
- c. le cou c.
- d. le coude d.
- e. le cœur e.
- f. le cul f.
- g. (la) dents g.
- h. (le) doigts h.
- i. (le) estomac i.
- j. la jambe j.
- k. la langue k.
- l. la main l.
- m. le nez m.
- n. (la) oreilles n.
- o. (le) os o.
- p. (le) pieds p.
- q. le poil q.
- r. (le) talons r.
- s. la tête s.
- t. (le) yeux/œil t.

- 1. 
- 2. 
- 3. 
- 4. 
- 5. 
- 6. 
- 7. 
- 8. 
- 9. 
- 10. 
- 11. 
- 12. 
- 13. 
- 14. 
- 15. 
- 16. 
- 17. 
- 18. 
- 19. 
- 20. 

a.	b.	c.	d.	e.	f.	g.	h.	i.	j.	k.	l.	m.	n.	o.	p.	q.	r.	s.	t.